




**MATRASEBI.GE**


იბრძენი კომფორტი

დაგვირეკეთ  
**599 22 22 17**  
**599 30 72 72**


POPULAR



ლატექსის 3 ფენ...



ერთმანეთისგან...

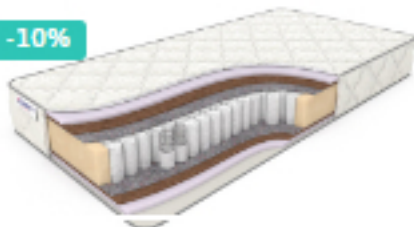


სტანდარტული



...

-10%





ანატომიური მატ...



საბავშვო მატრასი




MATRASEBI.GE  
0864064 40307600

MATRASEBI.GE



MATRASEBI.GE





## როგორ შევასრულოთ მატრასი სწორად - 4 მნიშვნელოვანი რეკომენდაცია

ადაპიანი თავისი ცხოვრების მესამედს ძილში ატარებს და ეს პროცესი ორგანიზმისთვის მეტად მნიშვნელოვანია. უხარისხო მატრასზე გამოძინება რთულია და ხშირ შემთხვევაში, წელისა და სახსრების ტკივილი სწორად მისგან დაბრუნდის უარყოფითი ეფექტით. თანამედროვე ბაზარზე მატრასების საკმაოდ დიდი არჩევანი არსებობს და სწორად ავიტოვო, სწორი არჩევანის გაკეთება საკმაოდ რთული შეიძლება იყოს. ამასთან დაკავშირებით, დღეს შევეცდებით რამდენიმე რჩევა შემოგთავაზოთ, რომლებიც თქვენთვის საუკეთესო მატრასის

შერჩევასი დაგეხმარებათ.

იმისთვის, რათა ორგანიზმმა ძილის დროს  
მაქსიმალურად დაისვენოს, კეფის, წელისა და  
კანკების არეში დაქაბვის კერები არ უნდა  
არსებობდეს. ასევე მნიშვნელოვანია, რომ 2  
სანოლიანი მატრასის მეორე მხარეს მთლიანად  
ადაპიანის ყოველი გადაბრუნება ყოველ ჯერზე არ  
“გვბანგარებდეს”. ეს საკითხი ნაწილობრივ დიდი  
ხნის წინ მოგვარდა გამბარებიანი მატრასის  
გამოგონებით. თუმცა, თუ ეს გამბარები ერთმანეთთან  
დაკავშირებულია (ბიუჯეტურ ვერსიებში დღემდე  
გვხვდება), ვიბრაციის გადაცემის ეფექტი ამ  
შეთხვევაში ძალიან იქნება.

დამოუკიდებელი მოდულური გამბარების პირობებში  
ეს პრობლემა მთლიანად მოგვარებულია.

სტანდარტულ მატრასში 1 კვადრატულ მეტრზე  
დაახლოებით 250 გამბარაა, უფრო ხარისხიან  
ვერსიებში კი 500 და 900-იც კი. რაც მეტი გამბარების  
რიცხვი, მით მეტი ხარისხი და ფასიც.

დაიმახსოვრეთ: საუკეთესო ხარისხის ორთქლიანი  
მატრასი აუცილებლად გამბარებიანი უნდა იყოს.

რბილი მატრასის სხვადასხვა. ეს ინდივიდუალურია,  
ზოგს მყარი მატრასი მოსწონს, ზოგს ძალიან რბილი,  
ვიღაცას

არანაკლებ მნიშვნელოვანია რა შეამავსებელი არის  
გამოყენებული მატრასში, ანუ რა მასალის ფენაა  
გადაფარებული გამბარებზე. ძალიან კარგია  
ბუნებრივი ლათეხი, ქოქოსის ბოჭკო და ე.წ.

„მემორისები“ - თანამედროვე მასალები, რომლებიც  
წონისა და ტემპერატურის შემოქმედების მიხედვით  
სხვადასხვანაირი სიმკვრივის ხდება. ამ თვისების  
წყალობით, მატრასი მენაის ადგილზე უფრო  
რბილდება და ჩადის, ხოლო წელის ადგილი  
შედარებით მკვრივი რჩება. ამგვარად სხეულის წონა  
გადაპირზე თანაბრად ნაწილდება, წყალში ლივლივის  
ეფექტს ღებულობს და მასში დაქაბვის კერები აღარ  
წარმოიქმნება.

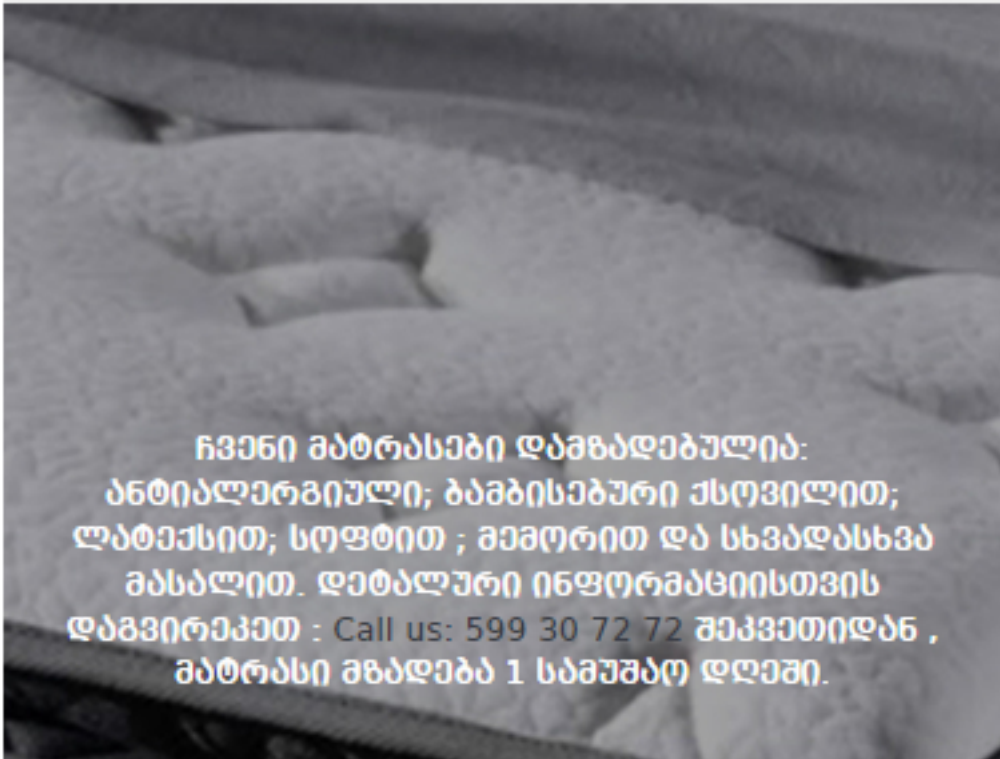
როცა მეტნაკლებად გავერკვეით ხარისხიანი  
მატრასის მუშაობის პრინციპსა და გამოყენებულ  
მასალებში, ყურადღებას ვაქცევთ ჩვენს  
ინდივიდუალურ მახასიათებლებს. გამოცდილებიდან  
გამომდინარე, ყველაზე კომფორტულად საშუალო და

საშუალოზე მეტი სიმძვირის მატრასი ითვლება. თუმცა, მატრასი თქვენ უნდა გამოიყენოთ და შესაბამისად, მნიშვნელოვანია ნამონკვეთ და დააკვირდეთ საკუთარ შეგრძნებებს. სხეული მთლიანად უნდა ჩაეფლოს მატრასში და არ უნდა არსებობდეს თავისუფალი სივრცეები კეფის, წელისა და ქუსლების მიდამოებში. ასევე მატრასზე თქვენი მოძრაობით გამოწვეული ვიბრაციის ეფექტი მინიმალური უნდა იყოს გვერდით მწოლიბრესთვის. დანარჩენი კი თქვენი პირადი გამოცხადების საკითხია.

ეს საკმაოდ მნიშვნელოვანი დეტალია, ვინაიდან უხარისხო მატრასის პირი შეხებითაც არასასიამოვნოა და აბანს გარდა, ის ვერც "სუნთქავს". ამ ტიპის გადსასაჰრავი შეიქმნება ოფლიანობის მიზეზი გახდეს, რაც არამხოლოდ უბრალო დისკომფორტია, არამედ ჯანმრთელობის პრობლემის გამომწვევი მიზეზიც (განსაკუთრებით საშიშია სხსრებისა და წელისთვის). შესაბამისად, რეკომენდირებულია, რომ მატრასის პირი იყოს ნათურალური და ადვილად მოსავლელი.



**როგორ აგადებთ მატრასები? უყურეთ ვიდეო**



**ჩვენი მატრასები დაგადაბულია:**  
ანტიბლერგიული; ბაზისიებული ქსოვილით;  
ლბთეხით; სოფით ; ავეორით და სხვადასხვა  
მასალით. დეტალური ინფორმაციისთვის  
დაგვიკავით : Call us: 599 30 72 72 შეკვეთიდან ,  
მატრასი აგადება 1 საუბრე დღეში.



Copyright © 2020 - 2022 დაგზავნილია Cloud...  
მომხმარებელი Call us: 599 30 72 72